
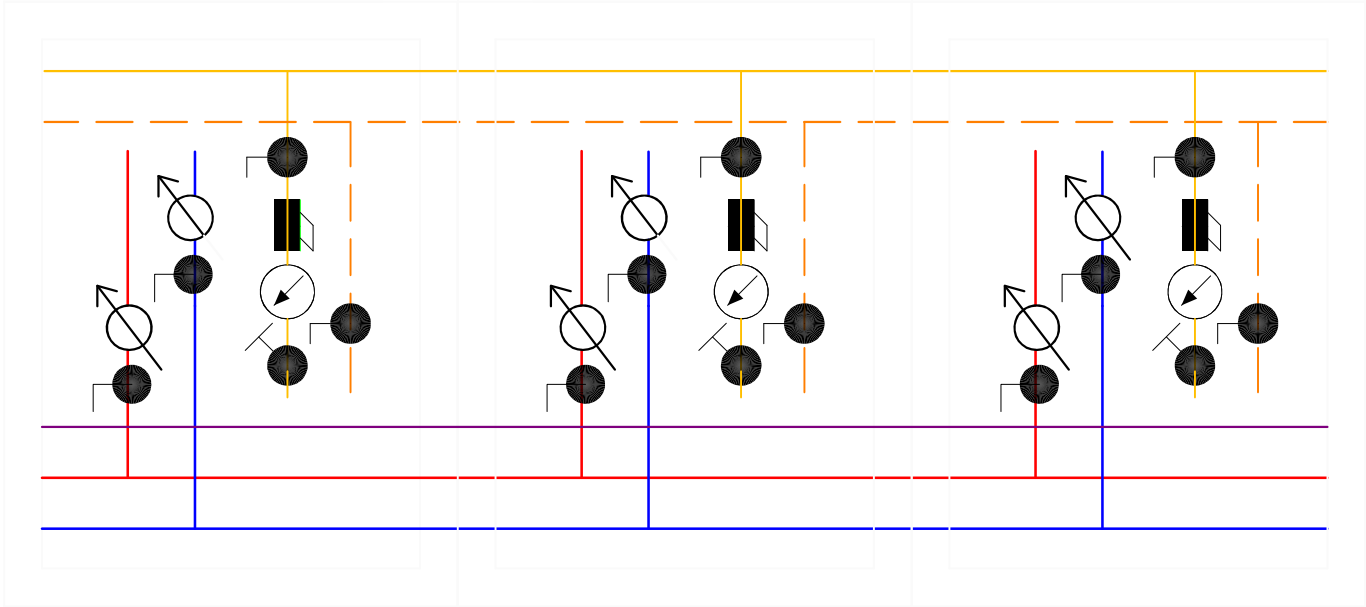


# SCHEMAT SZAFEK I UKŁADÓW POMIAROWYCH

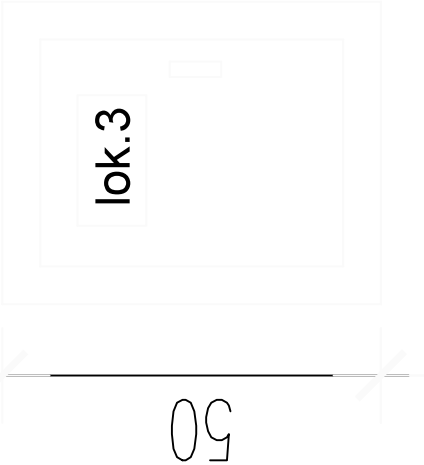
Widok szafek układów pomiarowych poszczególnych mieszkań



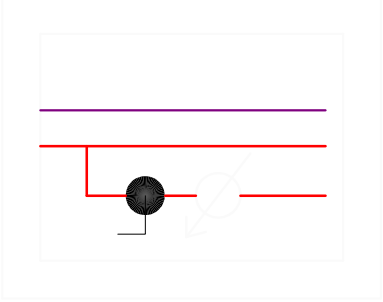
Schemat układów pomiarowych poszczególnych mieszkań



Widok szafki układu pomiarowego tylko c.w.u.



Schemat układu pomiarowego tylko c.w.u.



180

40

40

OZNACZENIA:

wodomierz

zawór kulowy

zawór kulowy

filtr siatkowy

zawór równoważący

LATECKI		Euro-Projekt	
p r o j e k t		Grzegorz Latecki	
		82-300 Elbląg, ul. Stanisława Sulimy 1/325	
		kom. +48 605 147 184	
		e-mail: projekt@europrojekt.elblag.pl	
PROJEKTANT	PAWEŁ LEWANDOWSKI		
NR UPR. BUD.	WAM/0148/PWOS/14		
DATA SPORZĄDZENIA	07.2022		
SPRAWDZAJĄCY	JACEK ZIELIŃSKI		
NR UPR. BUD.	POM/0039/POOS/14		
DATA SPORZĄDZENIA	07.2022		
OPRACOWAŁA INŻ.	MAGDALENA CZERNIEWSKA		
DATA SPORZĄDZENIA	07.2022		
NAZWA OBIEKTU BUDOWLANEGO	Budynek mieszkalny wielorodzinny pięcioklatkowy		
TYTUŁ RYSUNKU	Schemat szafek i układów pomiarowych		
NUMER RYSUNKU	SW16	SKALA RYSUNKU	1:-/-